



انواع نوک برای کار روی چرم

نوک سوزن مناسب برای داشتن تصویر دوخت دلخواه

GROZ-BECKERT®

Groz-Beckert KG


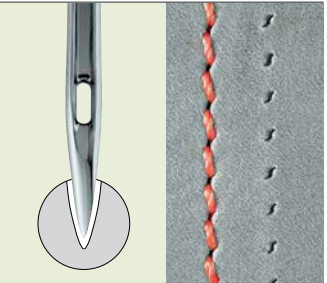
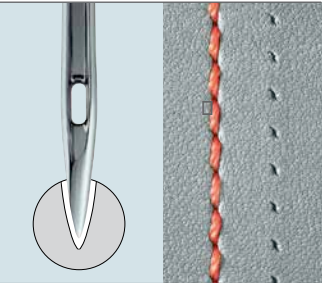
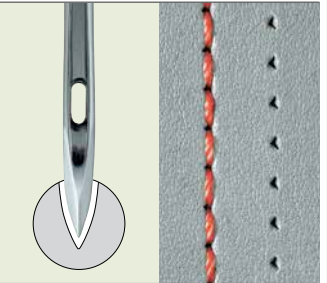
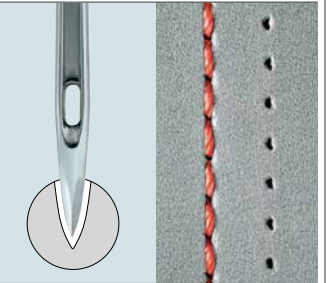

Parkweg 2, 72458 Albstadt, Germany

Tel. +49 7431 10-0, Fax +49 7431 10-2777






contact-sewing@groz-beckert.com

www.groz-beckert.com

شرح نوک سوزن و نماد جهت نخ کردن:

LR	SAN® 12 LR	LL	D	DH	SD
					
<ul style="list-style-type: none"> چرم را در مسیر حرکت با زاویه ۴۵ درجه می‌برد، مایل به سمت راست نخ: زاویه باز اندک یا متوسط (بسته به نوع چرم)، کمی بالاتر از سطح سوراخ‌ها قابل مشاهده هستند فواصل کوک متوسط تا کوتاه هستند 	<ul style="list-style-type: none"> سوزن مخصوص کاربردهای خاص برای دوخت‌های تزئینی ۲ سوزنی تراز دقیق هندسه برش به‌واسطه سطح خاص پیستون برای دوخت‌های یک شکل به‌کارگیری صرفاً روی سوزن سمت راست مشخصات سر سوزن: با سر سوزن LR مقایسه شود 	<ul style="list-style-type: none"> چرم را در مسیر حرکت با زاویه ۴۵ درجه می‌برد، مایل به سمت چپ دوخت بسیار صاف نخ کمی بالاتر از سطح قرار می‌گیرد سوراخ‌های عمده‌تاً بسته هستند فواصل کوک متوسط تا کوتاه هستند 	<ul style="list-style-type: none"> برش مثلثی شدید در چرم دوخت به‌صورت صاف قرار می‌گیرد نخ کمی بالاتر از سطح قرار می‌گیرد سوراخ‌های قابل دید کاملاً باز هستند فواصل کوک متوسط تا بلند هستند 	<ul style="list-style-type: none"> برش مثلثی متوسط در چرم دوخت به‌صورت صاف قرار می‌گیرد نخ کمی بالاتر از سطح قرار می‌گیرد سوراخ‌های قابل دید تقریباً باز هستند فواصل کوک متوسط تا بلند هستند 	<ul style="list-style-type: none"> نوک گرد با لبه مثلی جلا داده شده در بیرونی‌ترین قسمت لبه برش برش مثلثی سبک در چرم دوخت به‌صورت صاف قرار می‌گیرد نخ کمی بالاتر از سطح قرار می‌گیرد فواصل کوک کوتاه تا متوسط هستند
<ul style="list-style-type: none"> به‌کارگیری: دوخت تزئینی روی چرم نرم یا دارای سختی متوسط تقریباً تمامی انواع چرم رایج 	<ul style="list-style-type: none"> دوخت تزئینی روی چرم نرم یا دارای سختی متوسط تقریباً تمامی انواع چرم رایج ماشین کوک زنجیری دو سوزنی 	<ul style="list-style-type: none"> تقریباً تمامی انواع چرم رایج 	<ul style="list-style-type: none"> چرم سخت و ضخیم برای کارتن هم مناسب هست 	<ul style="list-style-type: none"> چرم سخت و دارای سختی متوسط 	<ul style="list-style-type: none"> دوخت صاف (کمی نامنظم) چرم نرم (چرم لباس) کاربرد در چند جهت
<p>نمونه:</p> <p>کفش، لباس چرم، مبل، کیف، کمربند، صندلی ماشین</p>	<p>مبل، بالش‌تک پشت سر، لوازم داخل خودرو</p>	<p>کفش، کیف، صندلی ماشین</p>	<p>کمربند، چمدان، کفش سنگین و پلاستیک</p>	<p>اثاثه داخلی منزل، کیف، کفش (همین‌طور برای برزنت، سایبان و چادر)</p>	<p>کفش، اجناس چرمی ظریف، گلدوزی روی چرم (همین‌طور برای فیلم و مواد رویه‌دار)</p>

شرح نوک سوزن و نماد جهت نخ کردن:

				
<ul style="list-style-type: none"> چرم را در مسیر حرکت به صورت عمود با زاویه ۹۰ درجه می برد در انواع چرم ضخیم و سخت به دلیل کج قرار گرفتن نخ اثر تزئینی زیادی دارد نخ کاملاً بالاتر از سطح قرار می گیرد سوراخ ها عمدتاً با نخ پوشانده می شوند امکان داشتن فواصل کوچک کاملاً کوتاه 	<ul style="list-style-type: none"> چرم را در مسیر حرکت به صورت عمود با زاویه ۹۰ درجه می برد در انواع چرم ضخیم و سخت به دلیل کج قرار گرفتن نخ اثر تزئینی زیادی دارد نخ کاملاً بالاتر از سطح قرار می گیرد سوراخ ها عمدتاً با نخ پوشانده می شوند امکان داشتن فواصل کوچک کاملاً کوتاه 	<ul style="list-style-type: none"> چرم را در مسیر حرکت می برد دوخت به صورت صاف قرار می گیرد در صورت داشتن نوع مناسب چرم و فاصله کوچک مناسب نخ کاملاً داخل چرم کشیده می شود سوراخ ها کشیده و در دوخت قابل مشاهده هستند فاصله کوچک متوسط تا بزرگ 	<ul style="list-style-type: none"> سوزن مخصوص کاربردهای خاص برای دوخت های تزئینی ۲ سوزنی تراز دقیق هندسه برش به واسطه سطح خاص پیستون برای دوخت های یک شکل به کارگیری هم روی سوزن چپ و هم سوزن راست مشخصات سر سوزن: با سر سوزن S مقایسه شود 	<ul style="list-style-type: none"> نوک گرد استاندارد؛ نوک سوزن فقط مخصوص وارد شدن به پارچه بدون اثر برش عمدتاً صاف، دوخت کمی نامنظم نخ کمی بالاتر از سطح قرار می گیرد فواصل کوچک متوسط تا بلند هستند
<p>به کارگیری:</p> <ul style="list-style-type: none"> دوخت دارای اثر تزئینی متمایز و دوخت بخیه 	<ul style="list-style-type: none"> دوخت دارای اثر تزئینی متمایز دوخت بخیه 	<ul style="list-style-type: none"> مناسب برای چرم نرم و دارای سختی متوسط 	<ul style="list-style-type: none"> مناسب برای چرم نرم و دارای سختی متوسط 	<ul style="list-style-type: none"> چرم نرم (چرم لباس) کاربرد در چند جهت
<p>نمونه:</p> <p>کفش، کمر بند، مبل</p>	<p>کفش، مبل، کیف</p>	<p>کفش، لباس چرمی، کیف</p>	<p>صندلی ماشین، مبل، بالشتک پشت سر، لوازم داخل خودرو</p>	<p>لباس، صندلی ماشین (همین طور برای فیلم و مواد رویه دار)</p>